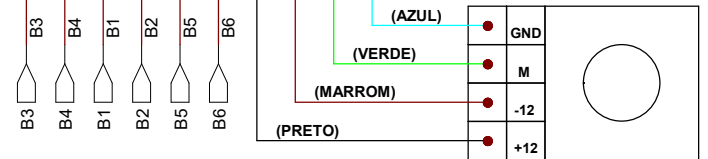
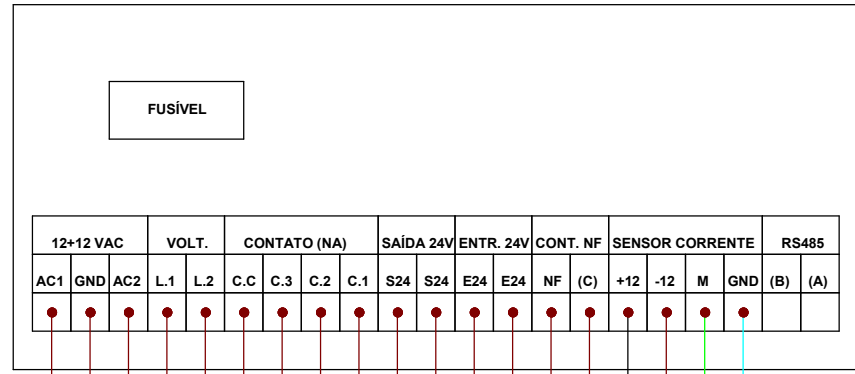
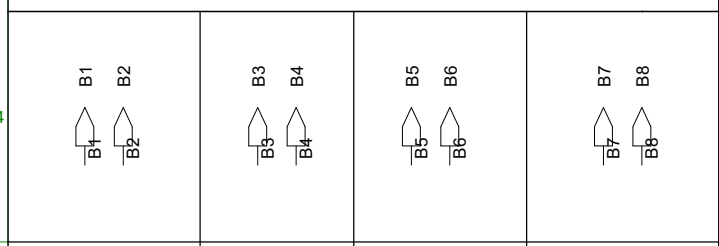


**TENSÃO DO MOTOR CIRCUITO DE FORÇA (K1)**

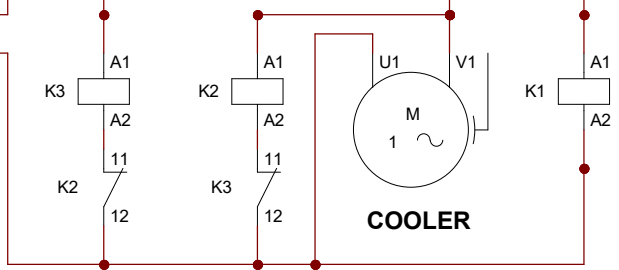
**MÓDULO DE COMANDO F-17**



**BORNES DE ENTRADA**



<b>ENTRADA PARA ACIONAMENTO REMOTO (24 VAC)</b>	<b>SAIDA PARA VALVULA MESTRE (24VAC)</b>	<b>ENTRADA CHAVE DE FLUXO. (NA)</b>	<b>SAIDA PARA ACIONAMENTO VIA RADIO (FONTE 24VAC)</b>
-------------------------------------------------	------------------------------------------	-------------------------------------	-------------------------------------------------------



	Data	Nome	Assinaturas	Entidade	Título	Data	Num:		
Desenhado	01/01/2021	Moyses T.				IRRIGAFÁCIL	COMANDO ESTR-TRIÂN	Arquivo:	Comando YD REV 3
Verificado	01/01/2021	Rodolfo B.							